



VISIT THE LIFETIME WEB SITE:
WWW.LIFETIME.COM

**IF ASSISTANCE IS NEEDED,
DO NOT CONTACT THE STORE!!!
CALL OUR CUSTOMER SERVICE
DEPARTMENT**

1 (800) 225-3865

HOURS: 7:00 a.m. to 5:00 p.m. Monday
through Friday, 7:00 a.m. to 4:00 p.m.
Saturday (Mountain Standard Time)

OUTDOOR PARK BENCH

ASSEMBLY INSTRUCTIONS AND OWNER'S MANUAL

INSTRUCCIONES DE ENSAMBLAJE
Y MANUAL DEL PROPIETARIO

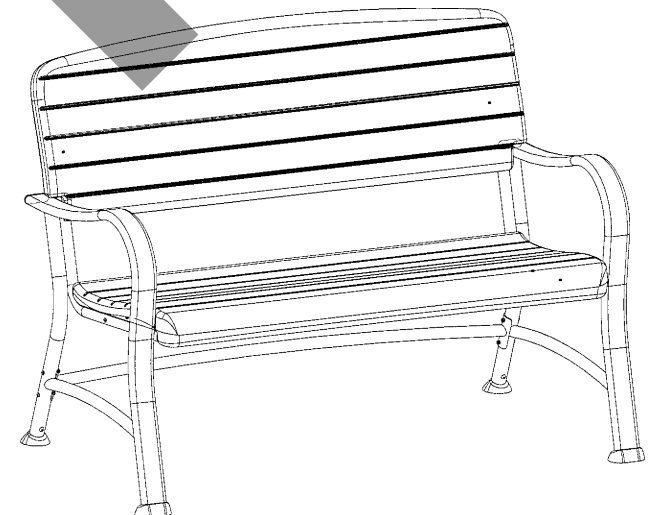
INSTRUCTIONS D'ASSEMBLAGE
ET MANUEL DU PROPEITAIRE

! WARNING / ADVERTENCIA / AVERTISSEMENT

Failure to comply with any of the warnings in these instructions may result in serious personal injuries such as cuts, broken bones, nerve damage, paralysis, brain injury, or death. Failure to comply may also result in property damage. Please heed all warnings and cautions. To ensure your safety, do not attempt to assemble this system without reading and following **all** instructions carefully. Identify and inventory the parts using the Parts List.

No cumplir con cualquiera de las precauciones contenidas en estas instrucciones podría tener como consecuencia graves lesiones personales como cortadas, fracturas, nervios dañados, parálisis, lesión cerebral o muerte. El incumplimiento también podría tener como consecuencia daños a la propiedad. Por favor acate todas las advertencias y precauciones. Para garantizar su seguridad, no trate de ensamblar este sistema sin antes leer detenidamente todas las instrucciones y seguir las. Use la lista de piezas para identificar y hacer un inventario de las piezas.

Pour votre sécurité, veuillez, avant d'entreprendre le montage! Lire la notice en entier identifier le pièces et en dresser l'inventaire à l'aide de la liste figurant aux page 2. Ne dressez pas l'ensemble sans préalablement remplir la base d'un poids, car il pourrait basculer et provoquer ainsi des dommages matériels ou des blessures graves telles que déchirures, fractures osseuses, sectionnement de nerfs, blessures à la tête ou à la colonne vertébrale, ou même entraîner la mort.



**SI REQUIERE ASISTENCIA,
!!!NO SE COMUNIQUE CON LA TIENDA!!!
LLAME A NUESTRO DEPARTAMENTO
DE SERVICIO AL CLIENTE AL
1 (800) 225-3865 (EN E.E.U.U.)
VALIDO SOLAMENTE EN LOS E.E.U.U.
HORARIO: De 7:00 a.m. a 5:00 p.m. de lunes a
viernes, de 7:00 a.m. a 4:00 p.m. los sábados (de la
zona de tiempo de Arizona, E.E.U.U.)**

**SI VOUS AVEZ BESOIN D'AIDE,
APPELEZ NOTRE SERVICE
CLIENTS**

SERVICE EN ANGLAIS SEULEMENT
1 (800) 225-3865
HORAIRE: 7 h à 17 h - lundi au vendredi •
7 h au 16 h - Samedi (Zone horaire montagnes.)

MODEL/MODELO/MODÈLE #2860

BANCO DE PARQUE
PARA EXTERIORES

BANC DE PARC
D'EXTÉRIEUR

Save this instruction in the event that the manufacturer has to be contacted for replacement parts.

PARTS LIST

LISTA DE PIEZAS

LISTE DE PIÈCES

ID	Part #	Description	Qty	✓		
AA	ZP71306	Right Arm Assembly	Conjunto de Brazo Derecho	Ensemble accoudoir droit	1	<input type="checkbox"/>
AB	ZP71406	Left Arm Assembly	Conjunto de Brazo Izquierdo	Ensemble accoudoir gauche	1	<input type="checkbox"/>
AC	ZP71206	Rear Brace	Soporte Trasero	Entretoise arrière	1	<input type="checkbox"/>
AG	ZP00906	Back Cross Support	Soporte de Travesaño del Respaldo	Support arrière en croix	1	<input type="checkbox"/>
AH	ZP71506	Seat Support	Soporte del Asiento	Support de siège	1	<input type="checkbox"/>
AI	CB00693	Bench Back	Respaldo del Banco	Dossier du banc	1	<input type="checkbox"/>
AJ	CB00593	Bench Seat	Asiento del Banco	Siège du banc	1	<input type="checkbox"/>
AK	CH00699	Front Foot Plug	Tapón trasero del pie	Bouchon del pied posterior	2	<input type="checkbox"/>
AL	CH00799	Rear Foot Plug	Tapón anterior del pie	Boucon del pied de devant	2	<input type="checkbox"/>
Hardware (HH02100)						
HB	BS00300	M5 x 35 mm Pan Head Screw	Tornillo de Cabeza Redonda de M5 x 35 mm	Vis à tête cylindrique large de M5 x 35 mm	2	<input type="checkbox"/>
HC	BS00500	M5 x 60 mm Pan Head Screw	Tornillo de Cabeza Redonda de M5 x 60 mm	Vis à tête cylindrique large de M5 x 60 mm	4	<input type="checkbox"/>
HD	BS00200	Plastic Screw	Tornillo Plástico	Vis en plastique	9	<input type="checkbox"/>
HE	B050011	5 mm Nylock Nut	Tuerca de Seguridad Nylock de 5 mm	Écrou Nylock de 5 mm	10	<input type="checkbox"/>
HF	BS01800	M5 x 40 mm Pan Head Screw	Tornillo de Cabeza Redonda de M5 x 40 mm	Vis à tête cylindrique large de M5 x 40 mm	4	<input type="checkbox"/>
HG	BA00800	5 mm Allen Wrench	Llave Allen de 5 mm	Clé hexagonale de 5 mm	1	<input type="checkbox"/>
HH	BA02000	Fastener	Asilla	Attache	4	<input type="checkbox"/>

Tools and Materials
Required for Assembly
(Not Included)

- Adjustable Wrench
- Screwdriver
- Rubber Mallet

Herramientas y Materiales
Necesarios para el Armado
(No se proveen)

- Llave Ajustable
- Destornillador
- Mazo de Goma

Outils et matériel
nécessaires au montage
(Non compris)

- Clé à ouverture réglable
- Tournevis
- Maillet en caoutchouc

HARDWARE IS ACTUAL SIZE

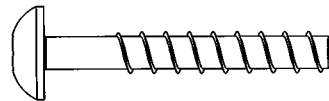
HB



HC



HD



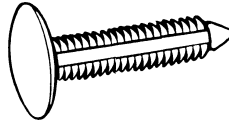
HE



HF



HH



****A MINIMUM OF TWO
ADULTS ARE REQUIRED
FOR ASSEMBLY****

****SE REQUIERE UN MINIMO
DE DOS ADULTOS PARA EL
ENSAMBLAJE****

EL TAMANO DEL HERRAJE QUE
SE MUESTRA ES EL REAL

LA VISSERIE EST REPRÉSENTÉE
GRANDEUR NATURE



SAFETY INSTRUCTIONS



Failure to follow these safety instructions may result in serious injury or property damage and will void the warranty. Proper and complete assembly, use and supervision is essential for proper operation and to reduce the risk of accident or injury. A high probability of serious injury exists if this system is not installed, maintained, or operated properly. Do not stand on this bench. Using this bench for purposes other than sitting may result in serious personal injuries.

- 2 people are required for assembly.
- Climate, corrosion, or misuse could result in system failure.
- If technical assistance is required, contact the manufacturer.
- *Most injuries are caused by misuse and/or failure to follow instructions. Use caution when using the system.*

INSTRUCCIONES DE SEGURIDAD

Si no se respetan estas instrucciones de seguridad, puede producirse serias lesiones o daños a la propiedad, y queda invalidada la garantía. Es fundamental que el armado se realice en forma adecuada y completa, y que se use y se supervise adecuadamente el sistema para reducir los riesgos de accidentes o lesiones. La probabilidad de sufrir lesiones graves es muy elevada si la instalación, el mantenimiento o el uso del sistema no son correctos. No se pare sobre este asiento. El uso de este asiento para otra finalidad que no sea la de sentarse puede originar graves lesiones personales.

- Se necesitan 2 personas para el armado.
- Las condiciones climáticas, la corrosión o el uso inadecuado pueden ocasionar fallas en el sistema.
- Si necesita servicio técnico, póngase en contacto con el fabricante.
- *La mayoría de las lesiones se producen por un uso inadecuado y/o por no respetar las instrucciones. Use este sistema con precaución.*

INSTRUCTIONS DE SÉCURITÉ

Le fait de ne pas suivre ces instructions de sécurité peut entraîner des blessures graves ou des dégâts matériels importants et entraînera la résiliation de la garantie.

Il est impératif d'assurer une supervision, une utilisation et un montage complets et appropriés afin de réduire le risque d'accident et de blessures. Il existe une forte probabilité de blessures graves si ce système n'est pas installé, entretenu ou utilisé correctement. Ne pas se mettre debout sur ce banc.

L'utilisation de ce banc pour tout autre usage que pour s'asseoir peut entraîner des blessures graves • Deux personnes sont nécessaire pour le montage • Le climat, la corrosion et l'utilisation incorrecte peuvent entraîner la défaillance du système • En cas de besoin d'assistance technique, contacter le fabricant.

• *La plupart des blessures sont dues à l'utilisation incorrecte et/ou au fait de ne pas suivre les instructions. Faire très attention lors de l'utilisation du système*

BEFORE BEGINNING ASSEMBLY

- Identify and inventory all parts using the checklist boxes on the parts list. Keep the hardware bags and their contents separate. If any parts are missing, call our Customer Service Department.
- Test fit all bolts by inserting them into their respective holes. If necessary, carefully scrape away any excess powder coating buildup from inside the holes. Do not scrape away all of the powder coating. Bare metal may rust.

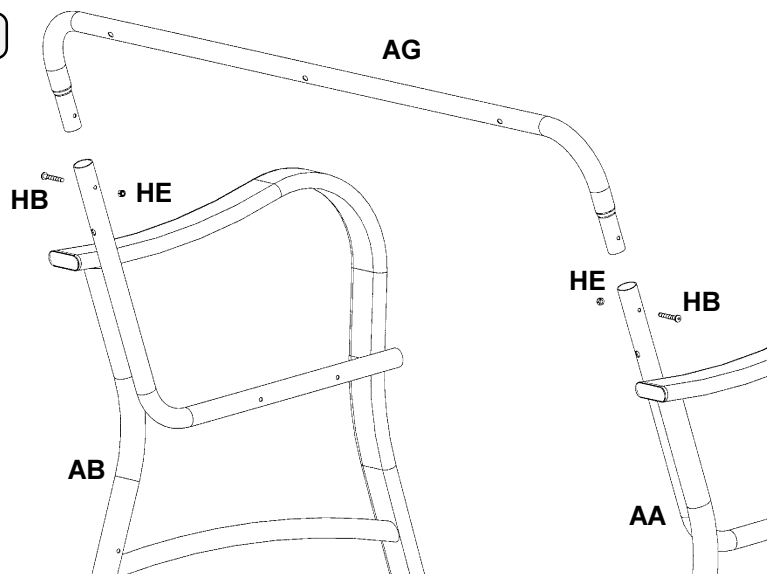
ANTES DE EMPEZAR EL ENSAMBLAJE

- Use los recuadros de la lista de verificación incluidos en la lista de piezas para identificar e inventariar todas las piezas. Asegúrese de conservar las bolsas del herraje y su contenido separados. Si falta cualquier pieza, llame a nuestro Departamento de Servicio al Cliente.
- Compruebe que todos los pernos puedan introducirse adecuadamente. Para esto, introdúzcalos en los orificios correspondientes. De ser necesario, raspe cuidadosamente todo el exceso de revestimiento pulverizado que esté acumulado en el interior de los orificios para eliminarlo. No elimine todo el recubrimiento pulverizado, ya que metal desnudo podr'a oxidarse.

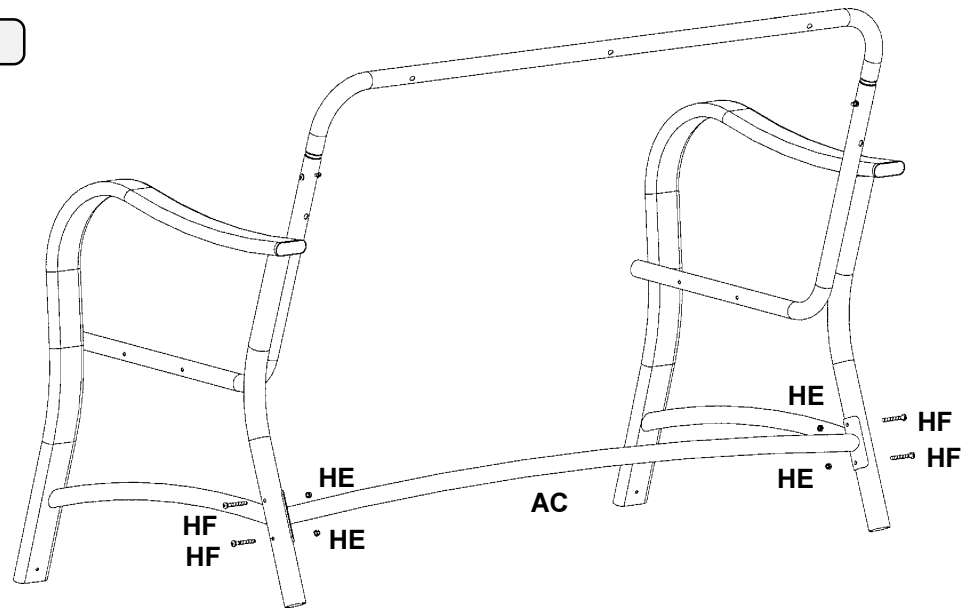
AVANT D'ENTREPRENDRE LE MONTAGE:

- N'entreprenez pas le montage avant d'avoir fait l'inventaire de la quincaillerie à l'aide des listes. Ne mélangez pas le contenu des sacs de quincaillerie. S'il vous manque des pièces, appelez notre service clients.
- Vérifiez que les boulons sont de la taille voulue en introduisant ceux-ci dans les trous. Si besoin est, grattez la couche de poudre accumulée le trou. Ne grattez pas jusqu'au métal nu afin de ne pas favoriser l'apparition de rouille.

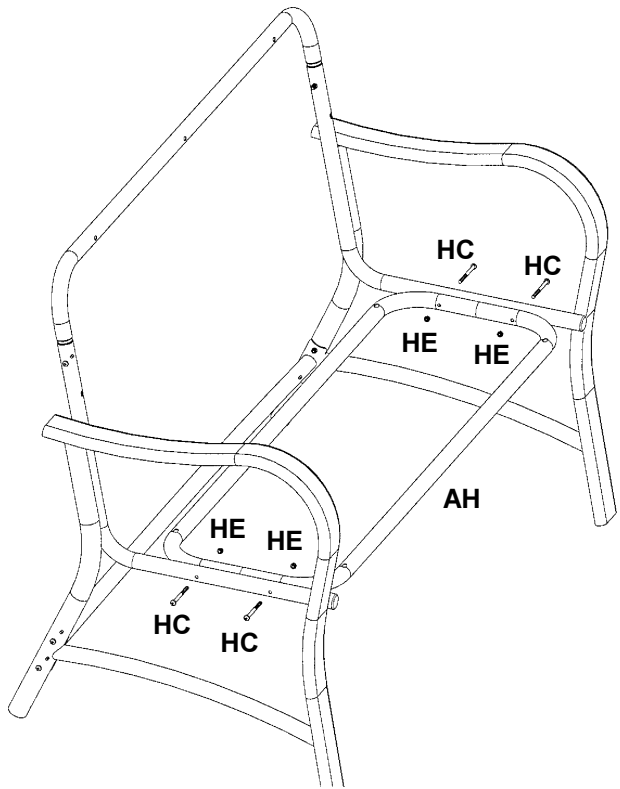
1



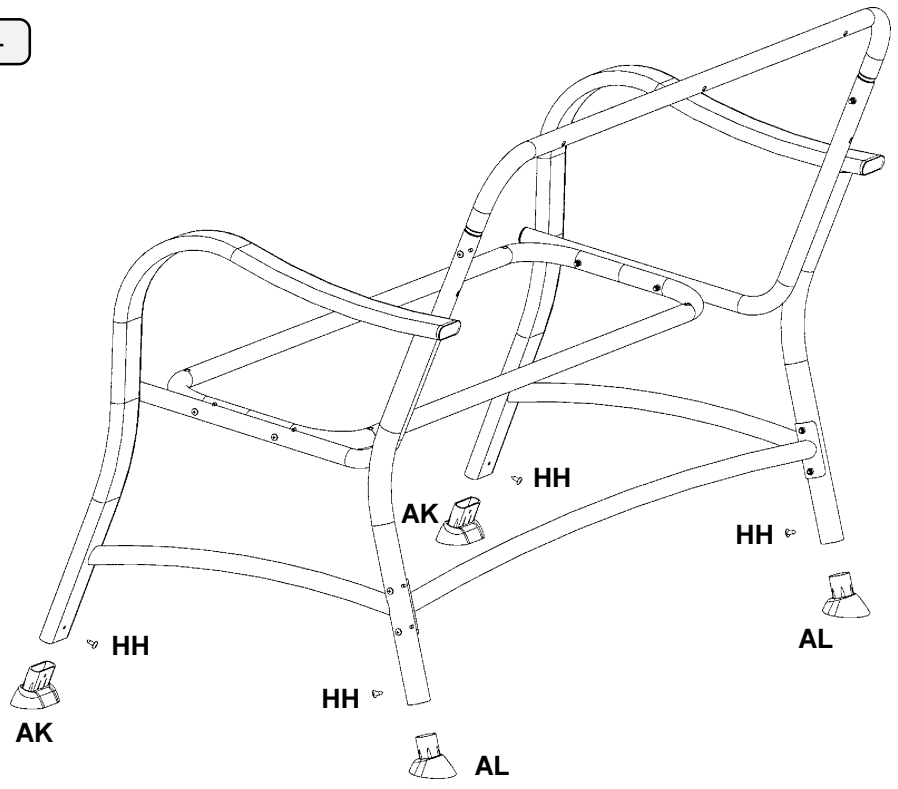
2



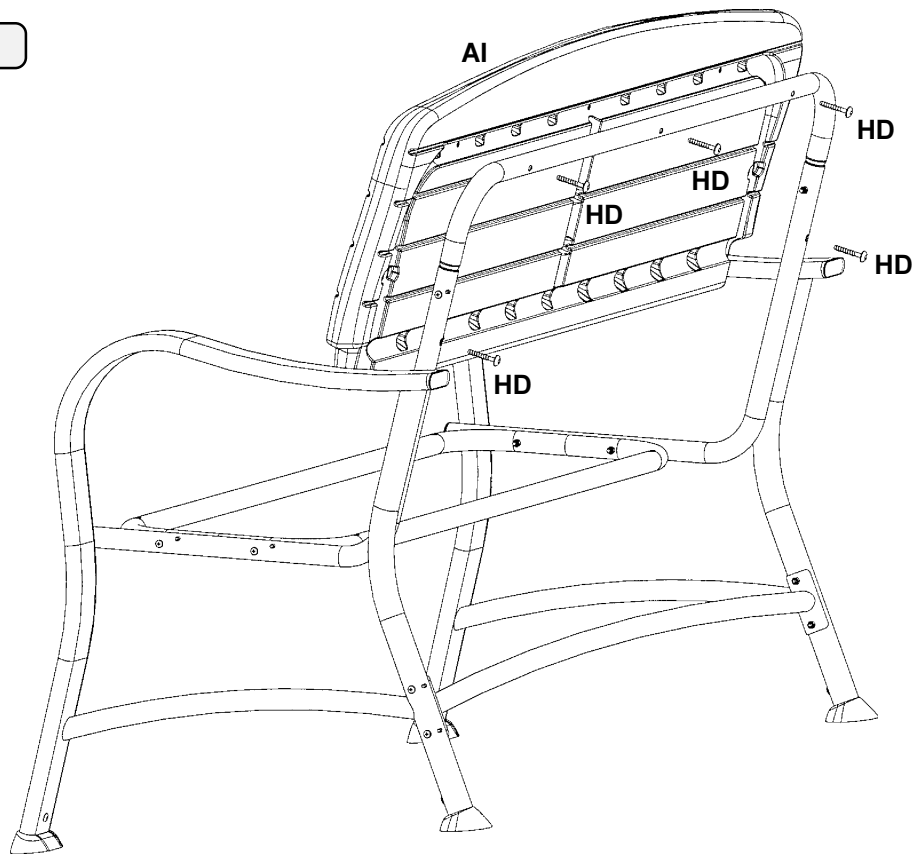
3



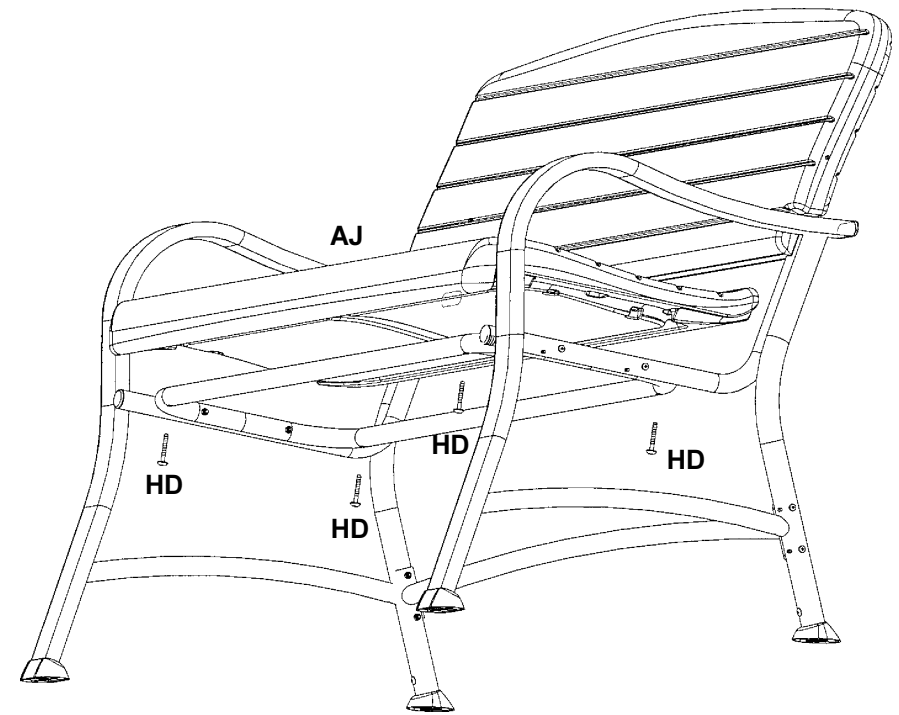
4



4



5



ADVERTENCIA

¡MANTENGA SUS MANOS LEJOS DE LAS PIEZAS MÓVILES!

•NO SE PARE sobre este asiento. El uso de este asiento para otra finalidad que no sea la de sentarse puede originar graves lesiones personales.

WARNING



ALWAYS KEEP HANDS CLEAR OF MOVING PARTS!

•DO NOT stand on this bench. Using this bench for purposes other than sitting may result in serious personal injuries.

PART #FS01300



CUSTOMER SERVICE 1 (800) 225-3865

AVERTISSEMENT

IL FAUT TOUJOURS TENIR LES MAINS À DISTANCE DES PIÈCES MOBILES !

NE PAS se mettre debout sur ce banc. L'utilisation de ce banc pour tout autre usage que pour asseoir peut entraîner des blessures graves.